



Engenharia e Obras Ceará

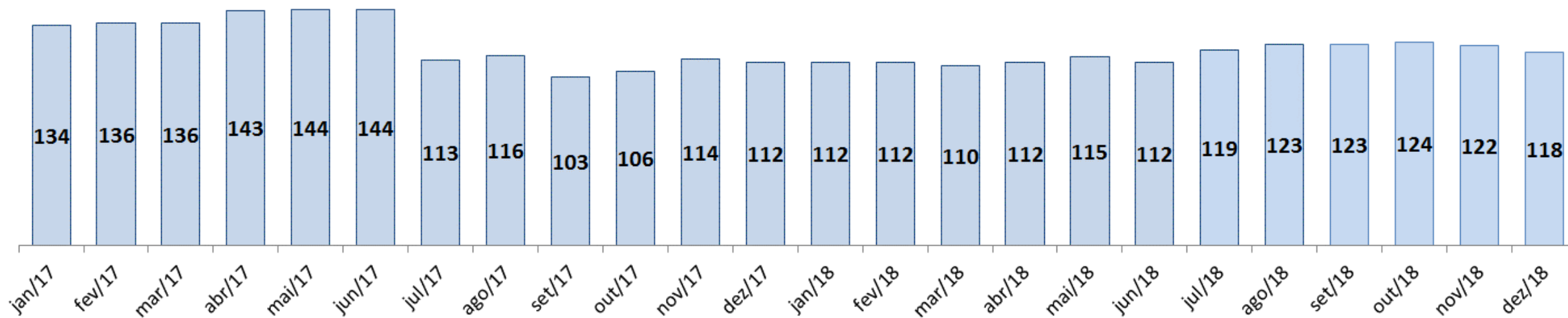
Mobilização das Turmas de Construção

Histórico: 2017 e 2018



Mobilização Turmas de Construção

Turmas Mobilizadas em Campo Previsão de Mobilização



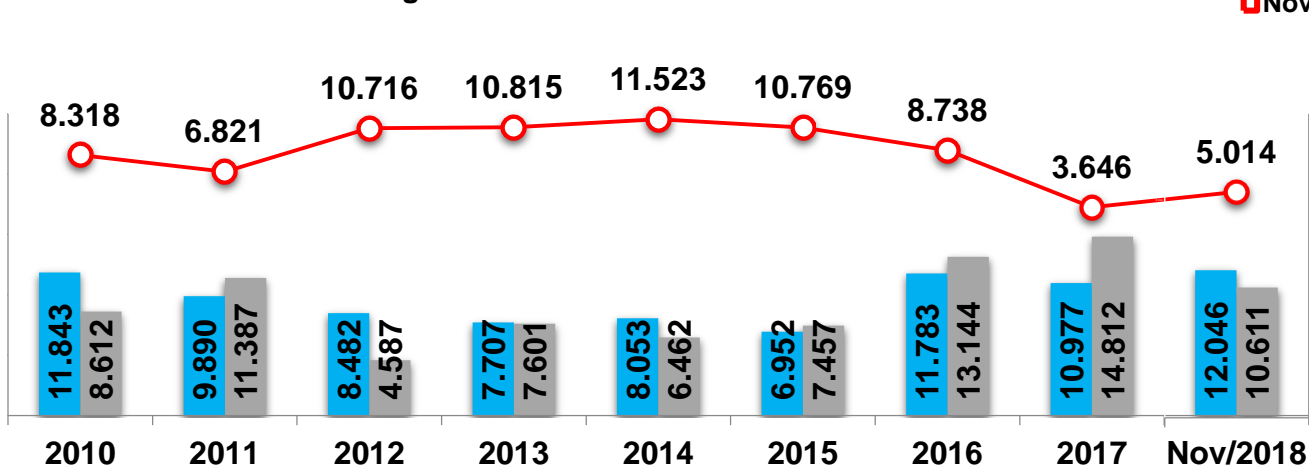


Avanço Execução das Obras – Novas Conexões

Atendimento - Grupo A + Grupo B


Histórico de Obras - Novas Conexões

Ingresso de Obras (Barra Azul) Obras Executadas (Barra Cinza)



Projeção de Obras - Novas Conexões

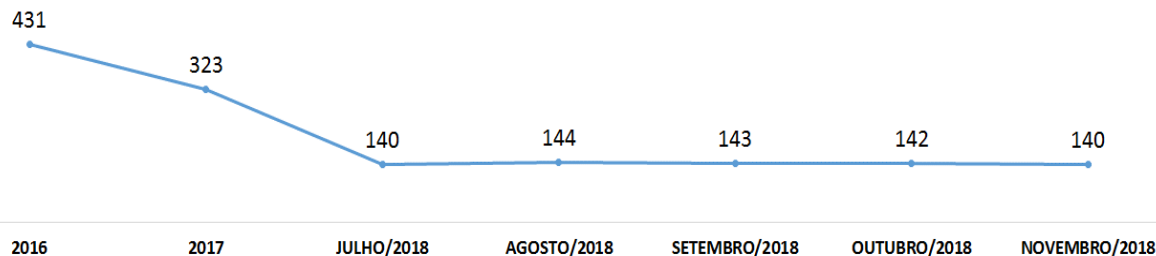
Nova Previsão (Barra Azul) Previsão Inicial (Barra Amarela)



Pontos Relevantes

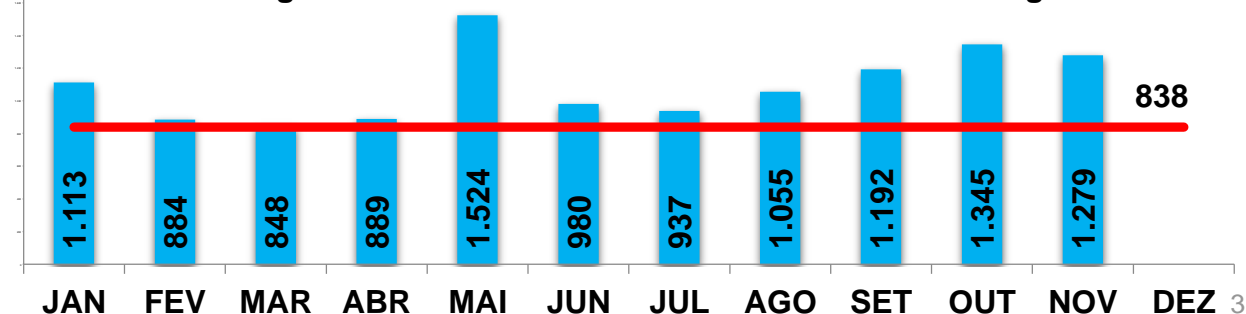
- Forte ingresso de novas solicitações até Novembro estamos **30% acima da previsão inicial**. Passamos de 838 obras/ mês para **1.095 obras/mês**.
- Turmas alocadas em obras de grande porte até o 3T (Para a revisão tarifária).

Média Tempo de Execução de Obras Por Ano



Acompanhamento Obras Novas Conexões - Mensal

Ingresso de Obras (Barra Azul) Previsão Inicial de Ingresso (Linha Vermelha)





Prazos Regulatórios

Resolução 414 - DE 9 DE SETEMBRO DE 2010

Seção V - Dos Prazos de Execução das Obras

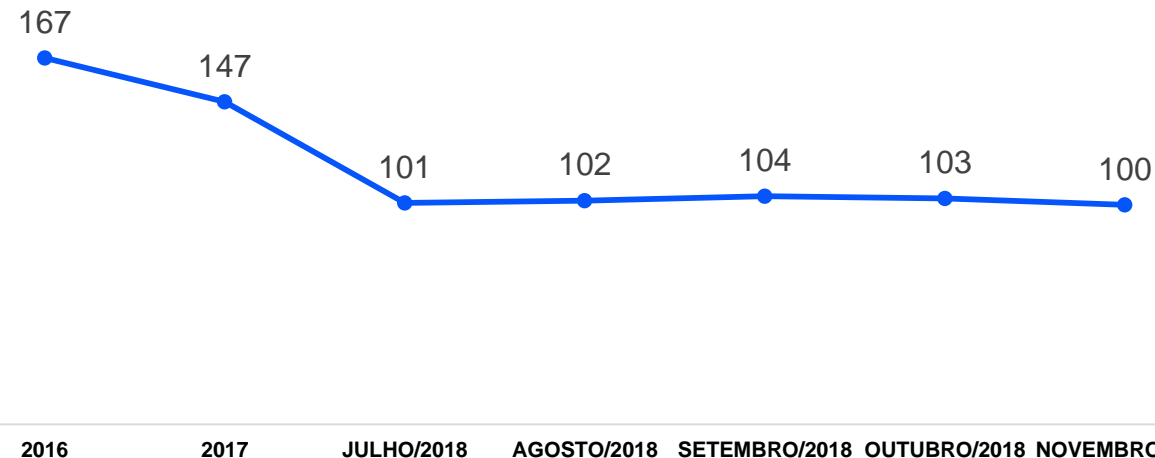
Art. 34. A distribuidora tem os seguintes prazos máximos para conclusão das obras:

I – 60 dias - rede de distribuição aérea de tensão secundária;

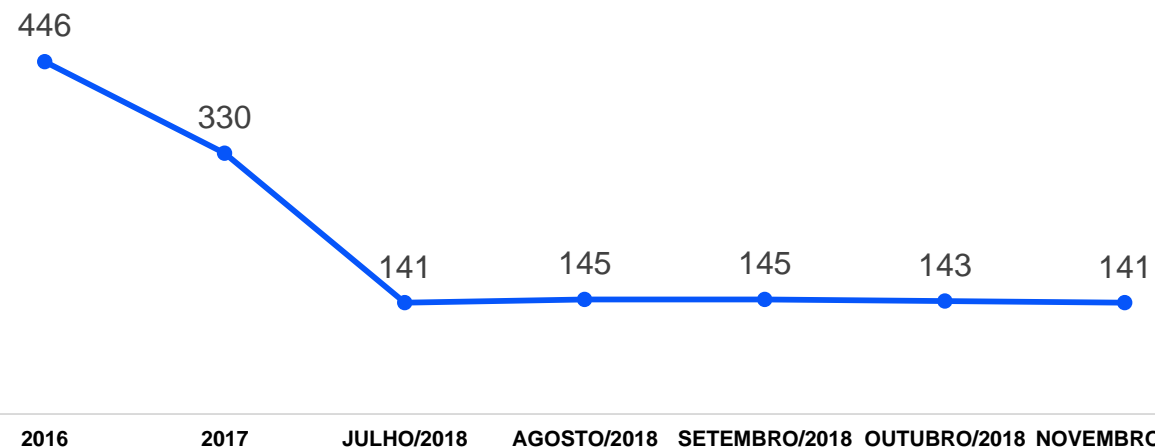
II – 120 dias, obras de até 1 km na rede de distribuição aérea de tensão primária

§1o Demais situações não abrangidas devem ser executadas de acordo com o cronograma da distribuidora.

Evolução do Tempo Médio de Atendimento de Execução de Obras - Grupo A -



Evolução do Tempo Médio de Atendimento de Execução de Obras - Grupo B -

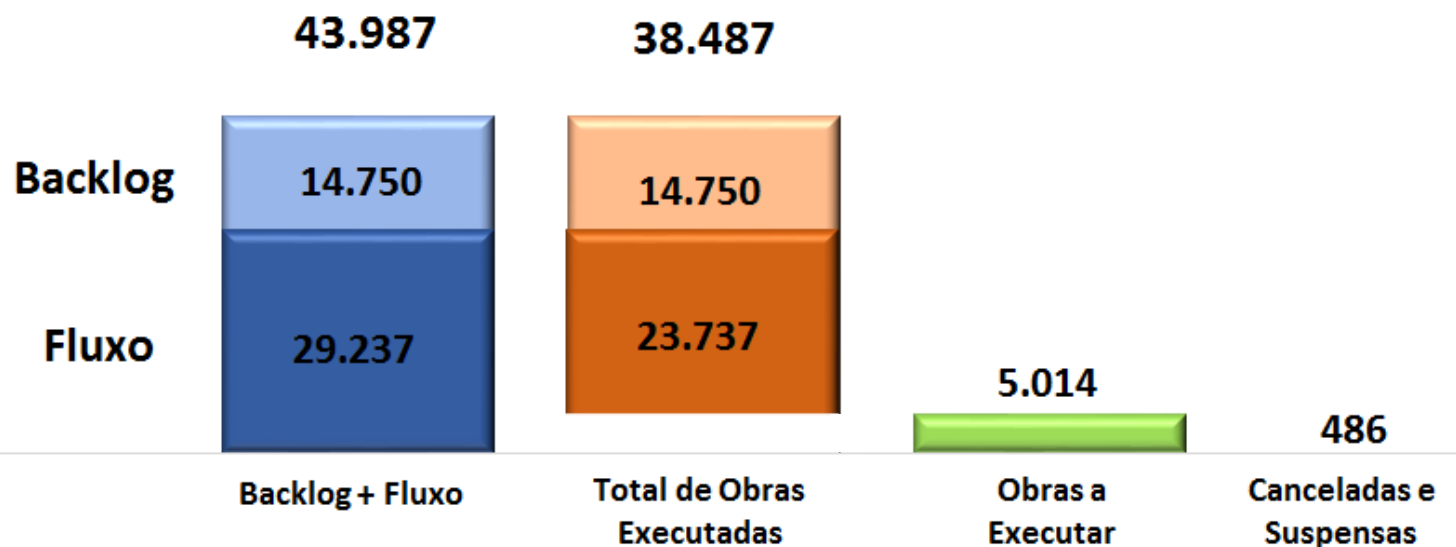




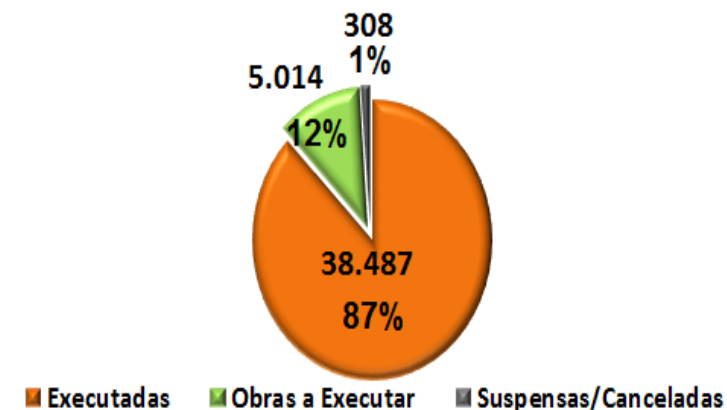
Evolução da Execução de Obras - Fluxo

Período: Maio de 2016 até 31/11/2018

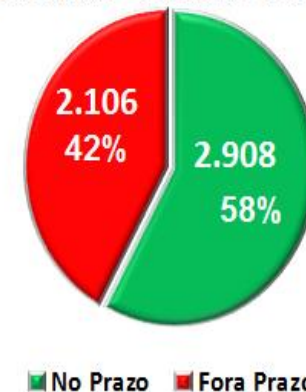
Obras até Setembro 2018 + Backlog



Obras Fluxo - Executadas x A executar



Obras a Executar - Prazo x Fora Prazo





Obrigado

